



Prefeitura de
PARANAÍTA

Avaliação dos demonstrativos Fiscais

Relatório de Gestão Fiscal 2024

Demonstração e avaliação do cumprimento das Metas Fiscais

Será realizada Audiência Pública para demonstração e avaliação do cumprimento das Metas Fiscais, nos termos do artigo 9º, § 4º, da LRF nº. 101/2000; tendo como prazos limites:

“§ 4º Até o final dos meses de maio, setembro e fevereiro, o Poder Executivo demonstrará e avaliará o cumprimento das metas fiscais de cada quadrimestre, em audiência pública na comissão referida no § 1º do art. 166 da Constituição ou equivalente nas Casas Legislativas estaduais e municipais.”

Demonstração e avaliação do cumprimento das Metas Fiscais

A Lei de Responsabilidade Fiscal (LRF), é o principal instrumento regulador das contas públicas no Brasil, estabelecendo metas, limites e condições para gestão das Receitas e das Despesas e obrigando os Governantes a assumirem compromissos com a arrecadação e gastos públicos.

Demonstração e avaliação do cumprimento das Metas Fiscais

- *RREO - Relatório Resumido de Execução Orçamentária;*
- *RGF – Relatório de Gestão Fiscal;*


As informações contidas nesses documentos, além de determinar parâmetros e metas para a administração pública, permitem avaliar com profundidade a gestão fiscal do Executivo e do Legislativo.

LC nº 101/2000 - LRF

Estabelece normas de finanças públicas voltadas para a responsabilidade na gestão fiscal e dá outras providências.

A LRF se apoia em quatro eixos:

- **PLANEJAMENTO**
- **TRANSPARÊNCIA**
- **RESPONSABILIDADE**
- **CONTROLE E AVALIAÇÃO**



APRESENTAÇÃO E AVALIAÇÃO DOS RESULTADOS DE GESTÃO FISCAL

Exercício de 2024



Análise das Metas de Arrecadação

RECEITA CORRENTE		
RECEITA CORRENTE PREVISTA	R\$	119.297.000,00
RECEITA CORRENTE EFETIVADA	R\$	111.640.577,38
PERCENTUAL SOBRE A RECEITA ARRECADADA		93,58%

RECEITA DE CAPITAL		
RECEITA DE CAPITAL PREVISTA	R\$	4.270.000,00
RECEITA DE CAPITAL EFETIVADA	R\$	9.152.591,78
PERCENTUAL SOBRE A RECEITA ARRECADADA		214,35%

RECEITA GERAL		
RECEITA TOTAL PREVISTA	R\$	123.567.000,00
RECEITA TOTAL PREVISTA EFETIVADA	R\$	120.793.169,16
PERCENTUAL SOBRE A RECEITA GERAL		97,76%

Análise das Metas de Arrecadação

ANÁLISE DA RECEITA CORRENTE ATUAL COMPARADO AO MESMO PERÍODO DO EXERCÍCIO ANTERIOR:

Exercício de 2023

R\$ 102.618.050,40


Exercício de 2024

R\$ 111.640.577,38

R\$ 9.022.526,98 (8,79%)

Houve uma diferença de receita com o valor de R\$ 9.022.526,98, significando um aumento de 8,79% em relação à arrecadação de 2023.

Apuração do superávit sobre a Receita Geral



RECEITA ARRECADADA	R\$	120.793.169,16
DESPEAS LIQUIDADAS - PREFEITURA	R\$	124.715.140,70
DESPEAS LIQUIDADAS - CAMARA MUNICIPAL	R\$	3.226.488,07
TOTAL DESPEAS	R\$	127.941.628,77
DÉFICIT	-R\$	7.148.459,61
SUPERÁVIT APURADO DE 2023	R\$	16.863.144,86

Apuração de superávit sobre o caixa disponível

Disponibilidade Financeira	R\$ 14.206.643,07
Despesas	R\$ 4.814.756,17
Superávit	R\$ 9.391.886,90

Superávit de 2024

Recursos Próprios

	Descrição	Disponibilidade	Total a Pagar	Superávit
	Recursos Próprios	R\$ 4.446.920,90	R\$ 3.791.555,38	R\$ 655.365,52
1 500	Recursos Ordinários Próprios	R\$ 2.357.380,14	R\$ 2.357.380,14	R\$ -
2 500	Recursos Ordinários Próprios	R\$ 483.465,57	R\$ -	R\$ 483.465,57
1 501	Outros Recursos	R\$ 23.707,77	R\$ 23.707,77	R\$ -
2 501	Outros Recursos não Vinculados	R\$ 82.482,57	R\$ -	R\$ 82.482,57
2 711	Demais Transferencias Obrigatorias não Decorrentes de Repartições de Receitas	R\$ 7.107,74	R\$ -	R\$ 7.107,74
2 711 0000801	Apoio Financeiro - MP 938/2020	R\$ 352,10	R\$ -	R\$ 352,10
2 711 0000802	TRANSFERÊNCIAS DA UNIÃO-INCISO II DO ART. 5º DA LEI COMPLEMENTAR 173/2020 (MITIGAÇÃO DOS EF	R\$ 11,97	R\$ -	R\$ 11,97
2 711 000804	TRANSFERÊNCIA DE RECURSOS DA UNIÃO (LEI COMPLEMENTAR 176/2020)	R\$ 62.540,44	R\$ -	R\$ 62.540,44
1 500 1001000	IDENTIFICAÇÃO DAS DESPESAS COM MANUTENÇÃO E DESENVOLVIMENTO DO ENSINO	R\$ 530.257,92	R\$ 530.257,92	R\$ -
1 500 1002000	IDENTIFICAÇÃO DAS DESPESAS COM AÇÕES E SERVIÇOS PÚBLICOS DE SAÚDE	R\$ 880.209,55	R\$ 880.209,55	R\$ -
2 502	Recursos não vinculados da compensação de impostos	R\$ 19.405,13	R\$ -	R\$ 19.405,13

Superávit de 2024 *Recursos Vinculados*

	Descrição	Disponibilidade	Total a Pagar	Superávit
	Vinculados	R\$ 9.759.722,17	R\$ 1.023.200,79	R\$ 8.736.521,38
1 540	Transferências do FUNDEB 30%	R\$ 22.600,36	R\$ 22.600,36	R\$ -
2 540	Transferências do FUNDEB 30%	R\$ 10.691,54	R\$ -	R\$ 10.691,54
1 540 1070000	Transferências do FUNDEB 70%	R\$ 168.623,64	R\$ 168.623,64	R\$ -
1 543	Transferências do FUNDEB Complementação da União VAAR	R\$ 47.659,21	R\$ 47.659,21	R\$ -
2 543	Transferências do FUNDEB Complementação da União VAAR	R\$ 21,41	R\$ -	R\$ 21,41
2 550	TRANSFERÊNCIA DO SALÁRIO EDUCAÇÃO	R\$ 80.106,98	R\$ -	R\$ 80.106,98
2 551	TRANSFERÊNCIAS DE RECURSOS DO FNDE REFERENTES AO PDDE	R\$ 3,38	R\$ -	R\$ 3,38
1 552	TRANSFERÊNCIAS DE RECURSOS DO FNDE REFERENTES AO PNAE	R\$ 22,86	R\$ 22,86	R\$ -
2 552	TRANSFERÊNCIAS DE RECURSOS DO FNDE REFERENTES AO PNAE	R\$ 3.981,62	R\$ -	R\$ 3.981,62
2 553	TRANSFERÊNCIAS DE RECURSOS DO FNDE REFERENTES AO PNATE	R\$ 561,65	R\$ -	R\$ 561,65
2 569	TRANSFERÊNCIAS DE OUTROS RECURSOS DO FNDE	R\$ 3.443,01	R\$ -	R\$ 3.443,01
2 571	TRANSFERÊNCIAS DO ESTADO REFERENTES A CONVÊNIOS E INSTRUMENTOS CONGÊNERES VINCULADOS	R\$ 4.471.105,98	R\$ 26.612,23	R\$ 4.444.493,75
2 576	Transferência de Recursos dos Estados para programas	R\$ 609,82	R\$ -	R\$ 609,82
1 600 0000600	Serviços Públicos de Saúde - Bloco Atenção Básica	R\$ 51.239,71	R\$ 51.239,71	R\$ -
1 600 0000603	Serviços Públicos de Saúde - Bloco Atenção Especializada	R\$ 11.807,13	R\$ 11.807,13	R\$ -
1 600 0000605	Serviços Públicos de Saúde - Bloco Vigilância em Saúde	R\$ 4.392,40	R\$ 4.392,40	R\$ -
2 600 311000	TRANSFERÊNCIA DA UNIÃO DECORRENTE DE EMENDAS PARLAMENTARES INDIVIDUAIS	R\$ 86,80	R\$ -	R\$ 86,80
2 600 312000	Identificação das Transferências da União decorrentes de Emendas Parlamentares de Bancada	R\$ 270,71	R\$ -	R\$ 270,71
2 600 0000600	Serviços Públicos de Saúde - Bloco Atenção Básica	R\$ 105.844,31	R\$ -	R\$ 105.844,31
2 600 0000601	Serviços Públicos de Saúde - Bloco Gestão do SUS	R\$ 78.830,70	R\$ -	R\$ 78.830,70
2 600 0000602	Serviços Públicos de Saúde - Bloco Assistência Farmacêutica	R\$ 26.723,42	R\$ -	R\$ 26.723,42
2 600 0000603	Serviços Públicos de Saúde - Bloco Atenção Especializada	R\$ 5.543,50	R\$ -	R\$ 5.543,50
2 600 0000605	- Serviços Públicos de Saúde - Bloco Vigilância em Saúde	R\$ 184,02	R\$ -	R\$ 184,02
2 601 311000	TRANSFERÊNCIA DA UNIÃO DECORRENTE DE EMENDAS PARLAMENTARES INDIVIDUAIS	R\$ 277.357,03	R\$ -	R\$ 277.357,03
2 602 000800	SUS UNIÃO - BLOCO MANUTENÇÃO DE ASPS - ENFRENTAMENTO DO CORONAVIRUS	R\$ 4,00	R\$ -	R\$ 4,00
1 604	Transferências provenientes do Governo Federal destinadas ao vencimento dos agentes comunitários de s	R\$ 30.466,02	R\$ 30.466,02	R\$ -
2 604	- Transferências provenientes do Governo Federal destinadas ao vencimento dos agentes comunitários de	R\$ 14.111,66	R\$ 11.451,40	R\$ 2.660,26
2 605	Assistência financeira da União destinada à complementação ao pagamento dos pisos salariais para profis	R\$ 22.500,13	R\$ -	R\$ 22.500,13
1 621	TRANSFERÊNCIAS FUNDO A FUNDO DE RECURSOS DO SUS PROVENIENTES DO GOVERNO ESTADUAL	R\$ 239.388,94	R\$ 239.388,94	R\$ -
2 621	TRANSFERÊNCIAS FUNDO A FUNDO DE RECURSOS DO SUS PROVENIENTES DO GOVERNO ESTADUAL	R\$ 4.953,25	R\$ -	R\$ 4.953,25

Superávit de 2024 *Recursos Vinculados*

			Descrição	Disponibilidade	Total a Pagar	Superávit
2	621	0000800	Recurso recebido para enfrentamento do Coronavírus	R\$ 96,98	R\$ -	R\$ 96,98
1	621	3210000	- Identificação das Transferências da União decorrentes de emendas parlamentares individuais	R\$ 351.911,00	R\$ 221.870,36	R\$ 130.040,64
2	621	3210000	- Identificação das Transferências da União decorrentes de emendas parlamentares individuais	R\$ 207.153,35	R\$ -	R\$ 207.153,35
1	622		Transferências Fundo a Fundo de Recursos do SUS provenientes dos Governos Municipais	R\$ 5.332,11	R\$ 5.332,11	R\$ -
2	622		Transferências Fundo a Fundo de Recursos do SUS provenientes dos Governos Municipais	R\$ 98.590,96	R\$ -	R\$ 98.590,96
2	632		TRANSFERÊNCIAS DO ESTADO REFERENTES A CONVÊNIOS E INSTRUMENTOS CONGÊNERES VINCULADOS	R\$ 40.112,96	R\$ -	R\$ 40.112,96
2	633		Transferências de Municípios referentes a Convênios Instrumentos Congêneres vinculados à Saúde	R\$ 46,86	R\$ -	R\$ 46,86
2	659		Outros Recursos Vinculados à Saúde	R\$ 0,02	R\$ -	R\$ 0,02
2	660		FUNDO NACIONAL DE ASSISTÊNCIA SOCIAL - SEM DETALHAMENTO	R\$ 56.839,50	R\$ -	R\$ 56.839,50
2	660	000800	FUNDO NACIONAL DE ASSISTÊNCIA SOCIAL - ENFRENTAMENTO DO COVID	R\$ 228,32	R\$ -	R\$ 228,32
2	661		TRANSFERÊNCIA DE RECURSOS DOS FUNDOS ESTADUAIS DE ASSISTÊNCIA SOCIAL	R\$ 6.914,87	R\$ -	R\$ 6.914,87
2	669		Outros Recursos Vinculados à Assistência Social	R\$ 2.747,67	R\$ -	R\$ 2.747,67
2	700		OUTRAS TRANSFERÊNCIAS DE CONVÊNIOS OU INSTRUMENTOS CONGÊNERES DA UNIÃO	R\$ 269.502,36	R\$ -	R\$ 269.502,36
2	704		Transferências da União Referentes a Compensações Financeiras pela Exploração de Recursos Naturais	R\$ 28.678,78	R\$ -	R\$ 28.678,78
2	706	311000	Identificação das Transferências da União decorrentes de emendas parlamentares individuais	R\$ 1.281.644,47	R\$ -	R\$ 1.281.644,47
2	704	901	Transferências da União Referentes à Cessão Onerosa do Bônus de Assinatura do Pré-Sal	R\$ 42,40	R\$ -	R\$ 42,40
2	701		OUTRAS TRANSFERÊNCIAS DE CONVÊNIOS OU INSTRUMENTOS CONGÊNERES DO ESTADO	R\$ 1.248.022,48	R\$ 50.938,39	R\$ 1.197.084,09
2	718		- Auxílio Financeiro - Outorga Crédito Tributário ICMS	R\$ 2.802,61	R\$ -	R\$ 2.802,61
2	707		TRANSFERÊNCIAS DA UNIÃO - INCISO I DO ART 5º DA LC 173/2021	R\$ 113,24	R\$ -	R\$ 113,24
2	708		Transferência da União Referente à Compensação Financeira de Recursos Minerais	R\$ 95.030,82	R\$ -	R\$ 95.030,82
2	715		Transferências Destinadas ao Setor Cultural - LC nº 195/2022 - Art. 5º - Audiovisua	R\$ 88.693,47	R\$ -	R\$ 88.693,47
2	716		Transferências Destinadas ao Setor cultural - LC nº 195/2022 - Art. 8º - Demais Setores da Cultura	R\$ 35.928,52	R\$ -	R\$ 35.928,52
2	749		Outras vinculações de transferências	R\$ 24,17	R\$ -	R\$ 24,17
2	750		RECURSOS DA CONTRIBUIÇÃO DE INTERVENÇÃO NO DOMÍNIO ECONÔMICO - CIDE	R\$ 3.037,99	R\$ -	R\$ 3.037,99
1	751		RECURSOS DA CONTRIBUIÇÃO PARA O CUSTEIO DO SERVIÇO DE ILUMINAÇÃO PÚBLICA - COSIP	R\$ 237,50	R\$ 237,50	R\$ -
2	751		RECURSOS DA CONTRIBUIÇÃO PARA O CUSTEIO DO SERVIÇO DE ILUMINAÇÃO PÚBLICA - COSIP	R\$ 113.085,47	R\$ -	R\$ 113.085,47
2	759	0000700	Identificação dos recursos provenientes do Fundo de Transporte e Habitação - FETHAB	R\$ 8.517,02	R\$ -	R\$ 8.517,02
2	759	000701	FETHAB (TRANSPORTE ESCOLAR) - INCISO II, § 8º DO ART. 37 DEC. N. 1261/2000	R\$ 692,55	R\$ -	R\$ 692,55
1	869		Outros recursos extraorçamentários	R\$ 130.558,53	R\$ 130.558,53	R\$ -
TOTAL SUPERÁVIT DAS FONTES 1 E 2				R\$ 14.206.643,07	R\$ 4.814.756,17	R\$ 9.391.886,90

ÍNDICES CONSTITUCIONAIS




Educação



Pessoal



Saúde



FUNDEB

Apuração do Índice da Saúde

Os municípios e o Distrito Federal aplicarão anualmente em ações e serviços públicos de saúde, no mínimo, 15% da arrecadação dos impostos a que se refere o art. 156 e dos recursos a que se referem o art. 158 e a alínea “b” do inciso I do caput e o §3º do art. 159, todos da Constituição Federal.

Para a definição do valor mínimo determinado constitucionalmente para a aplicação em ações e serviços públicos de saúde, o percentual de 15% incidirá sobre o somatório das seguintes receitas, efetivamente realizadas no exercício:

Receita de Impostos

- IPTU, ITBI e ISSQN;
- Dívida ativa de impostos;
- Juros e multas provenientes de impostos;
- Juros e multas provenientes da dívida ativa tributária;

Receita de Transferências

Transferências da União:
FPM; ICMS desoneração; IPI exportação; ITR;

Transferências do Estado:
ICMS e IPVA.

Apuração do Índice da Saúde



saúde			
Receita realizada (base de cálculo para índice)	R\$		57.137.716,59
Valor mínimo a ser aplicado (15%)	R\$		8.570.657,49
Gastos na Saúde			
Recursos próprios aplicados - Fonte 1.500	R\$	4.912.114,93	8,60%
Recursos próprios aplicados - Fonte 1.500.100200	R\$	13.331.660,25	23,33%
Total de recursos aplicados na saúde	R\$	18.243.775,18	31,93%
Percentual de recursos próprios aplicado			31,93%
Valor acima do mínimo	R\$		9.673.117,69
Despesas com Recursos próprios	R\$		18.253.179,76
Despesas com Recursos de transferências	R\$		17.255.352,66
DESPESAS LIQUIDADAS NA FUNÇÃO 10 - SAÚDE	R\$		35.508.532,42

Apuração do Índice da Educação

CF, Art. 212:

“*Os Municípios aplicarão, anualmente vinte e cinco por cento, no mínimo, da receita resultante de impostos, compreendida a proveniente de transferências, na manutenção e desenvolvimento do ensino.***”**

Apuração do Índice da Educação

Educação		
Receita realizada (base de cálculo)	R\$	57.137.716,59
Valor mínimo a ser aplicado (25%)	R\$	14.284.429,15
Gastos na Educação		
Recursos aplicados	R\$	17.405.364,48
Percentual aplicado		30,46%
Valor acima do limite	R\$	3.120.935,33

FUNDEB

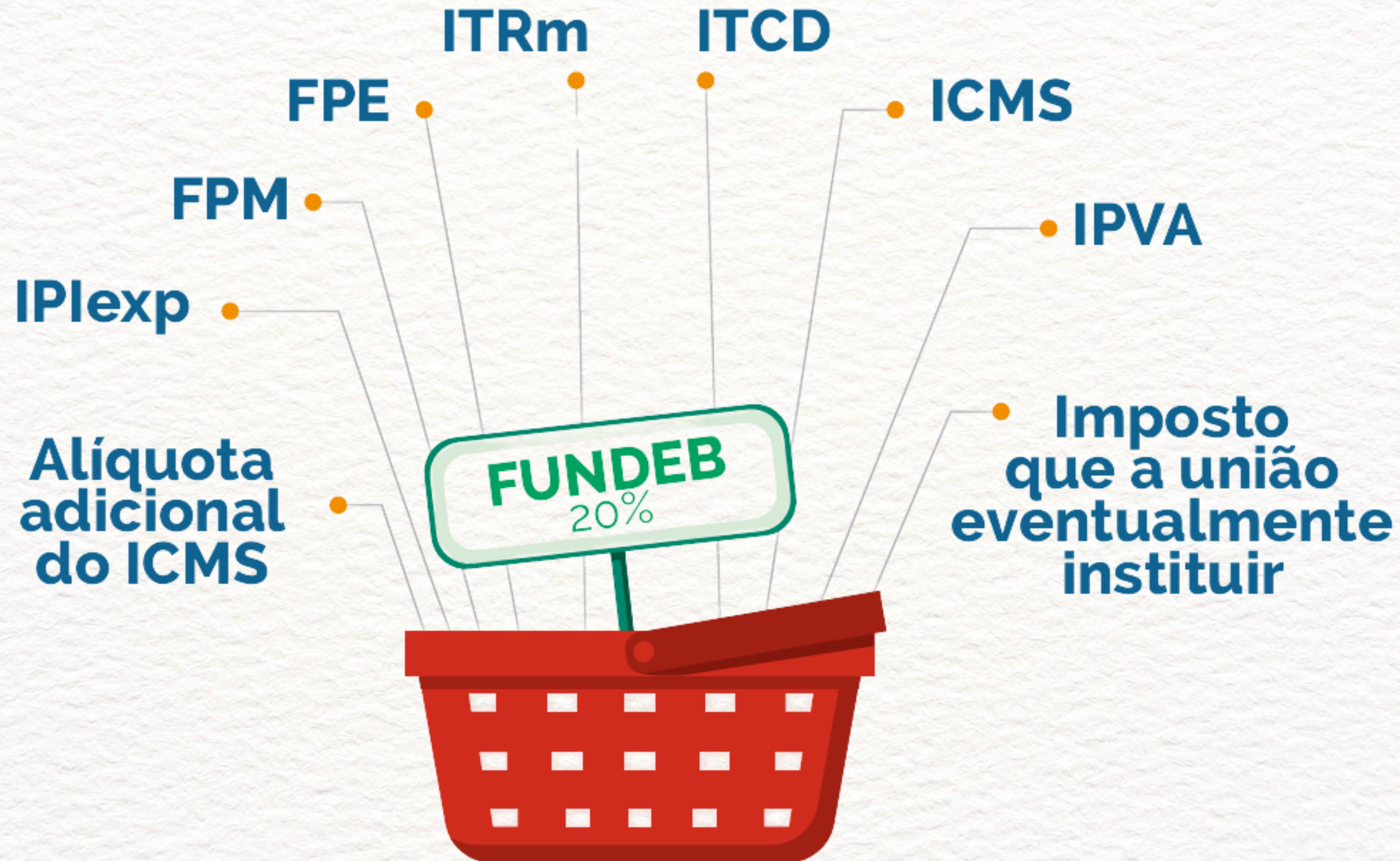
LEI Nº 14.113, DE 25 DE DEZEMBRO DE 2020:

“Regulamenta o Fundo de Manutenção e Desenvolvimento da Educação Básica e de Valorização dos Profissionais da Educação (Fundeb), de que trata o art. 212-A da Constituição Federal; revoga dispositivos da Lei nº 11.494, de 20 de junho de 2007; e dá outras providências.”

[...]“Art. 26. Excluídos os recursos de que trata o inciso III do caput do art. 5º desta Lei, proporção não inferior a 70% (setenta por cento) dos recursos anuais totais dos Fundos referidos no art. 1º desta Lei será destinada ao pagamento, em cada rede de ensino, da remuneração dos profissionais da educação básica em efetivo exercício.”

FUNDEB: Composição financeira

O Fundeb é formado por 20% (vinte por cento) das seguintes fontes de receitas:



FUNDEB

Receita do FUNDEB		
Receita arrecadada	R\$	14.811.849,61
Dedução 20%	R\$	8.399.660,26
Repasse FUNDEB líquido	R\$	6.412.189,35
Receita arrecadada	R\$	14.811.849,61
Rendimentos de aplicação	R\$	87.780,98
Total da receita do FUNDEB para índice	R\$	14.899.630,59
Despesas do FUNDEB nas fontes que incidem no índice		
Desp. FUNDEB 70% - Fonte 1.540.100700	R\$	13.170.064,79 88,39%
Desp. FUNDEB 30% - Fonte 1.540.000000	R\$	1.714.482,27 11,51%
Despesas do FUNDEB com outras fontes		
Desp. FUNDEB 70% - Fonte 1.543.000000	R\$	339.865,75
Desp. FUNDEB 70% - Fonte 1.500.100100	R\$	60.889,13
Desp. FUNDEB 30% - Fonte 1.500.100100	R\$	125.724,92
Desp. FUNDEB 30% - Fonte 2.540.000000	R\$	446.450,01
Desp. FUNDEB total	R\$	15.857.476,87

Gastos com Pessoal

Limite Máximo de Despesa com Pessoal nos Municípios: 54%

A LRF em seu artigo 20, Inciso III e alíneas a e b, disciplina o limite máximo com gastos de pessoal para a esfera municipal de 54% da Receita Corrente Líquida.

GASTOS COM PESSOAL

O Limite Prudencial de Despesa com Pessoal nos Municípios é de 51,3%

No parágrafo único do Artigo 22 é definido o Limite Prudencial de 95% do Limite Máximo para todas as esferas de governo e elencado as vedações ao Poder que incorrer no excesso:

“I – concessão de vantagem, aumento, reajuste ou adequação de remuneração a qualquer título, salvo os derivados de sentença judicial ou de determinação legal ou contratual, ressalvada a revisão prevista no inciso X do art. 37 da Constituição

II – criação de cargo, emprego ou função;

III – alteração de estrutura de carreira que implique aumento de despesa;

IV – provimento de cargo público, admissão ou contratação de pessoal a qualquer título, ressalvada a reposição decorrente de aposentadoria ou falecimento de servidores das áreas de educação, saúde e segurança;

V – contratação de hora extra, salvo no caso do disposto no inciso II do § 6º do art. 57 da Constituição e as situações previstas na lei de diretrizes orçamentárias.”

Portanto, o Poder que atingir 51,3% de Despesas com Pessoal (95% de 54%) está proibido de fazer os atos constantes nos incisos do parágrafo.

Gastos com Pessoal

O Limite de Alerta de Despesa com Pessoal nos Municípios é de 48,6%

O Artigo 59 da LRF que trata da Fiscalização da Gestão Fiscal pelo Controle Externo (Tribunais de Contas, Câmaras Municipais e Ministério Público) determina no Inciso II do Parágrafo 1º que o Gestor deverá ser alertado se a Despesa Com Pessoal ultrapassar 90% do Limite Máximo, ou seja 48,6%.

Gastos com Pessoal

(+) Receita total	R\$ 120.793.169,16
(-) Receita de Capital	R\$ 9.152.591,78
(-) Receita para Pagamentos de ACS e ACE (CF, art. 198, §11)	R\$ 1.213.056,00
(=) Receita para fins de índice de pessoal	R\$ 110.427.521,38
Despesa com pessoal (Folha)	R\$ 43.915.186,68
Despesa com pessoal (terceirização)	R\$ 10.967.094,93
Despesa com pessoal (Folha + terceirização)	R\$ 54.882.281,61
Percentual aplicado	49,70%



Resumo das Aplicações

Item	Limite	%
MANUTENÇÃO E DESENVOLVIMENTO DO ENSINO	Mínimo de 25% das receitas resultantes de impostos em MDE	30,46%
FUNDEB	Mínimo Anual de 70% do FUNDEB na Remuneração do Magistério com Educação Infantil e Ensino Fundamental	88,39%
APLICAÇÃO EM AÇÕES E SERVIÇOS PÚBLICOS DE SAÚDE	Mínimo de 15% das receitas de impostos e transferências constitucionais e legais na saúde	31,93%
DESPESAS COM PESSOAL E ENCARGOS/TERCEIRIZAÇÃO	Máximo de 54% da Receita Corrente Líquida com Despesas de Pessoal	49,70%

• • • •

Composição das Receitas e Despesas

Exercício de 2024

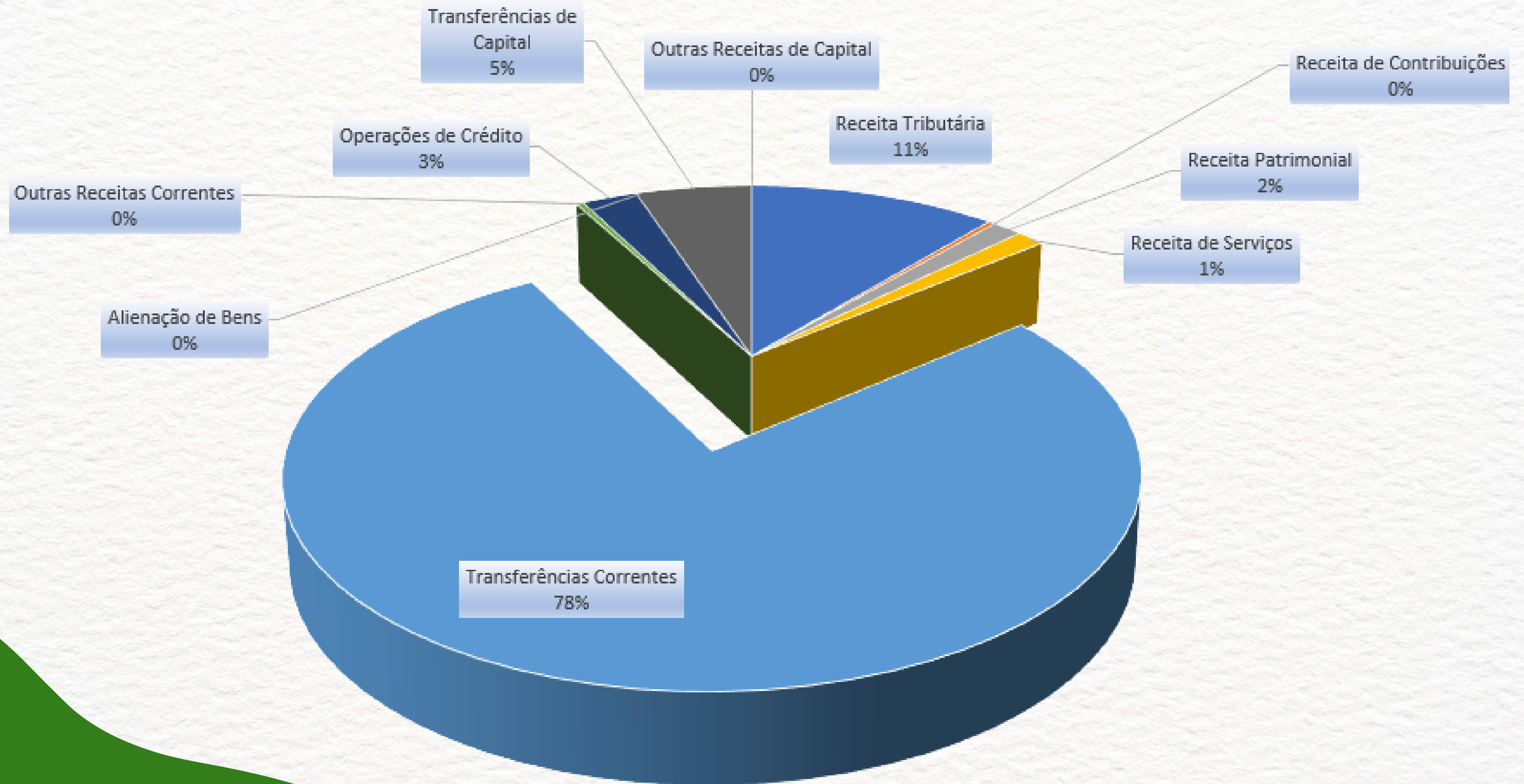


Detalhamento das Receitas

Item	Orçado para 2024	2024	Percentual
RECEITAS CORRENTES	R\$ 119.297.000,00	R\$ 111.640.577,38	93,58%
Receita Tributária	R\$ 12.851.000,00	R\$ 13.331.616,05	103,74%
Receita de Contribuições	R\$ 372.000,00	R\$ 360.587,43	96,93%
Receita Patrimonial	R\$ 959.000,00	R\$ 1.655.584,36	172,64%
Receita de Serviços	R\$ 1.668.000,00	R\$ 1.555.610,41	93,26%
Transferências Correntes	R\$ 103.337.000,00	R\$ 94.347.277,15	91,30%
Outras Receitas Correntes	R\$ 110.000,00	R\$ 389.901,98	354,46%
RECEITA DE CAPITAL	R\$ 4.270.000,00	R\$ 9.152.591,78	214,35%
Operações de Crédito	R\$ 3.100.000,00	R\$ 2.965.618,63	95,67%
Alienação de Bens	R\$ -	R\$ -	-
Transferências de Capital	R\$ 1.170.000,00	R\$ 6.186.973,15	528,80%
Outras Receitas de Capital	R\$ -	R\$ -	-
TOTAL DA RECEITA	R\$ 123.567.000,00	R\$ 120.793.169,16	97,76%



Detalhamento das Receitas



Detalhamento das Transferências Correntes

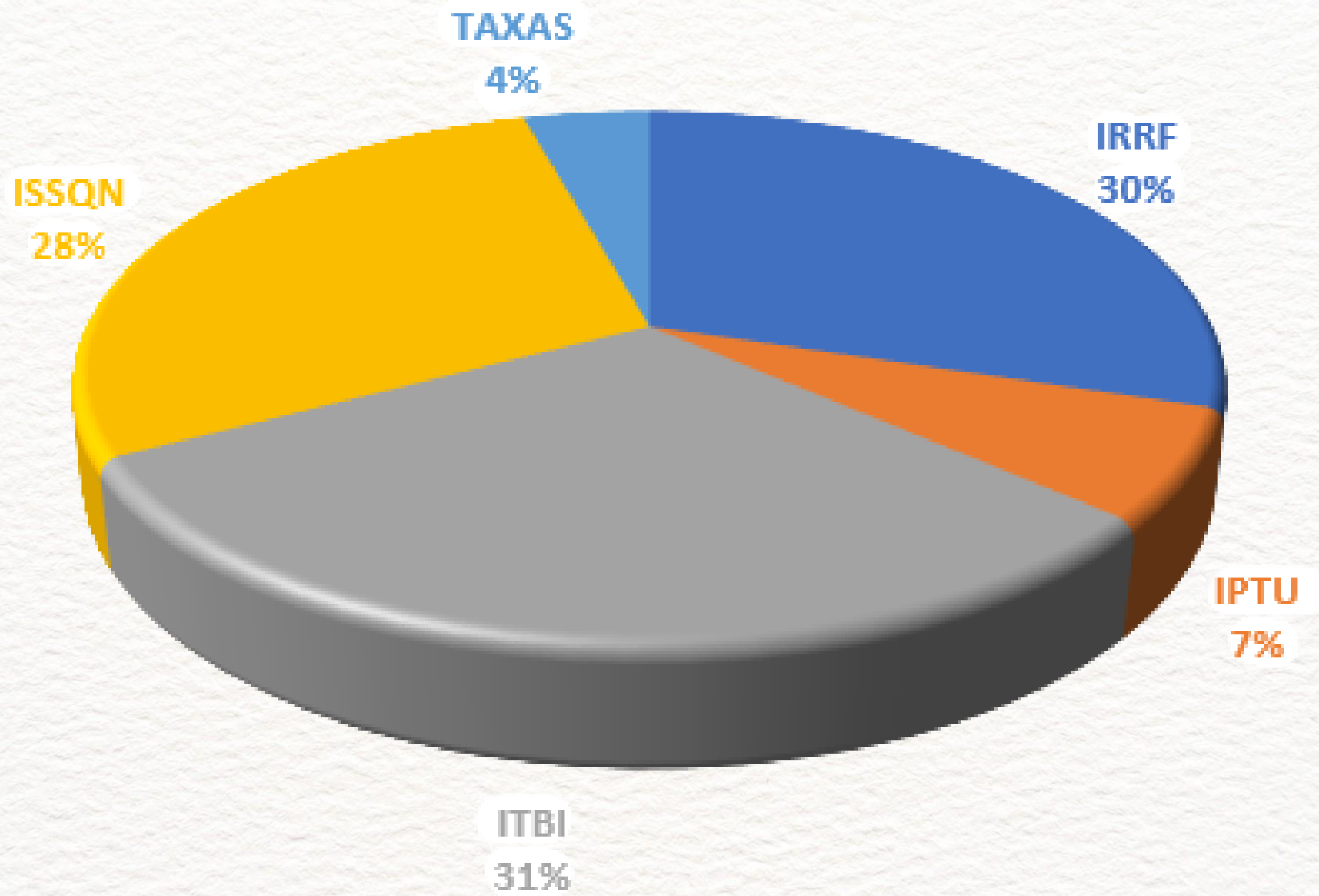
Item	2024
TRANSFERÊNCIAS CORRENTES	R\$
Cota-Parte FPM + 1%	R\$ 18.943.453,95
ITR	R\$ 1.351.881,83
ISO	R\$ 239.023,24
Recursos Hidricos (Usina)	R\$ 23.494.726,50
Exploração de Recursos Minerais (CFEM)	R\$ 476.422,58
Exploração de Recursos Naturais (FEP)	R\$ 340.548,98
Transferências do SUS	R\$ 13.222.614,47
Transferências de Recursos Educação Estado/União	R\$ 2.586.807,22
FUNDEB (VAAR)	R\$ 350.465,60
Transferências do FNAS/EST.	R\$ 259.484,06
Transferência da Lei Complementar nº 176/2020	R\$ 644.876,28
Cota-Parte ICMS	R\$ 21.022.441,35
Cota-Parte IPVA	R\$ 2.453.167,72
Cota-Parte IPI	R\$ 160.698,46
CIDE	R\$ 39.423,28
Outras Transferências de Convênios dos Estados e DF	R\$ 400.000,00
FETHAB	R\$ 1.949.052,28
FUNDEB (REPASSE LIQUIDO)	R\$ 6.412.189,35
Deduções Para o Fundeb (-20%)	R\$ 8.399.660,26
Total	R\$ 94.347.277,15



Detalhamento das Receitas Tributárias

Item	2023	2024	Evolução	%
RECEITA TRIBUTÁRIA	R\$	R\$	R\$	%
IRRF	R\$ 3.146.749,46	R\$ 3.981.233,10	R\$ 834.483,64	27%
IPTU	R\$ 605.338,40	R\$ 892.049,81	R\$ 286.711,41	47%
ITBI	R\$ 2.149.486,60	R\$ 4.083.754,01	R\$ 1.934.267,41	90%
ISSQN	R\$ 4.532.856,37	R\$ 3.801.190,65	-R\$ 731.665,72	-16%
TAXAS	R\$ 782.670,64	R\$ 573.388,48	-R\$ 209.282,16	-27%
TOTAL DA RECEITA	R\$ 11.217.101,47	R\$ 13.331.616,05	R\$ 2.114.514,58	19%

Detalhamento das Receitas Tributárias

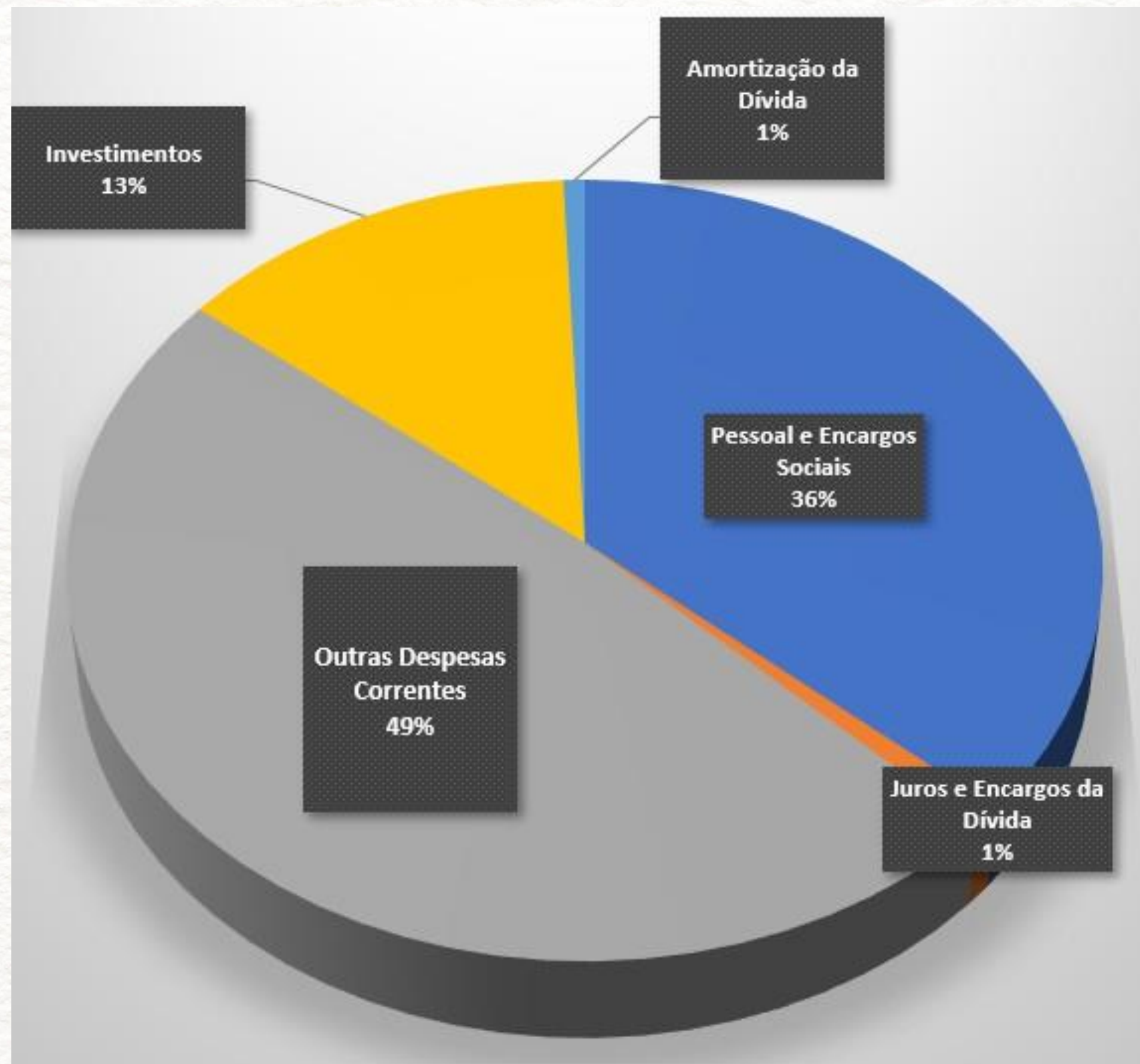


Despesas do Poder Executivo

Item	2024
DESPESAS CORRENTES	R\$ 106.987.284,76
Pessoal e Encargos Sociais	R\$ 45.254.647,81
Juros e Encargos da Dívida	R\$ 1.127.233,36
Outras Despesas Correntes	R\$ 60.605.403,59
DESPESAS DE CAPITAL	R\$ 17.727.855,94
Investimentos	R\$ 16.842.241,40
Amortização da Dívida	R\$ 885.614,54
Inversões Financeiras	R\$ -
RESERVA DE CONTINGÊNCIA	R\$ -
Total	R\$ 124.715.140,70



Despesas do Poder Executivo



Despesas do Poder Legislativo

Item	2024
DESPESAS CORRENTES	R\$ 3.021.171,69
Pessoal e Encargos Sociais	R\$ 2.097.746,11
Verba Indenizatória	R\$ 540.000,00
Outras Despesas Correntes	R\$ 383.425,58
DESPESAS DE CAPITAL	R\$ 205.316,38
Investimentos	R\$ 205.316,38
Amortização da Dívida	R\$ -
Inversões Financeiras	R\$ -
RESERVA DE CONTINGÊNCIA	R\$ -
Total	R\$ 3.226.488,07



Despesas do Poder Legislativo

