



Demonstração e avaliação do cumprimento das Metas Fiscais

A Lei de Responsabilidade Fiscal (LRF), é o principal instrumento regulador das contas públicas no Brasil, estabelecendo metas, limites e condições para gestão das Receitas e das Despesas e obrigando os Governantes a assumirem compromissos com a arrecadação e gastos públicos.



Demonstração e avaliação do cumprimento das Metas Fiscais

- *RREO - Relatório Resumido de Execução Orçamentária;*
- ***RGF – Relatório de Gestão Fiscal;***

As informações contidas nesses documentos, além de determinar parâmetros e metas para a administração pública, permitem avaliar com profundidade a gestão fiscal do Executivo e do Legislativo.




LC nº 101/2000 - LRF

Estabelece normas de finanças públicas voltadas para a responsabilidade na gestão fiscal e dá outras providências.

A LRF se apoia em quatro eixos:

- **PLANEJAMENTO**
- **TRANSPARÊNCIA**
- **RESPONSABILIDADE**
- **CONTROLE E AVALIAÇÃO**





PREFEITURA MUNICIPAL DE PARANAÍTA

ESTADO DE MATO GROSSO

RELATÓRIO DE GESTÃO - 2023

APRESENTAÇÃO E AVALIAÇÃO DOS RESULTADOS DE GESTÃO FISCAL

3º Quadrimestre de 2023



PREFEITURA MUNICIPAL DE PARANAÍTA

ESTADO DE MATO GROSSO

RELATÓRIO DE GESTÃO - 2023

Análise das Metas de Arrecadação

RECEITA CORRENTE		
RECEITA CORRENTE PREVISTA	R\$	124.901.000,00
RECEITA CORRENTE EFETIVADA	R\$	102.618.050,40
PERCENTUAL SOBRE A RECEITA ARRECADADA		82,16%

RECEITA DE CAPITAL		
RECEITA DE CAPITAL PREVISTA	R\$	18.599.000,00
RECEITA DE CAPITAL EFETIVADA	R\$	18.765.693,29
PERCENTUAL SOBRE A RECEITA ARRECADADA		100,90%

RECEITA GERAL		
RECEITA TOTAL PREVISTA	R\$	143.500.000,00
RECEITA TOTAL PREVISTA EFETIVADA	R\$	121.383.743,69
PERCENTUAL SOBRE A RECEITA GERAL		84,59%



Análise das Metas de Arrecadação

ANÁLISE DA RECEITA CORRENTE ATUAL COMPARADO AO MESMO PERÍODO DO EXERCÍCIO ANTERIOR:

3° quadrimestre de 2022

R\$ 101.763.812,82

3° quadrimestre de 2023

R\$ 102.618.050,40

R\$ 854.237,58 (0,84%)

Houve uma diferença de receita com o valor de R\$ 854.237,58 significando um aumento de 0,84% em relação ao terceiro quadrimestre de 2022.




PREFEITURA MUNICIPAL DE PARANAÍTA

ESTADO DE MATO GROSSO

RELATÓRIO DE GESTÃO - 2023

Apuração de superávit ou déficit sobre a Receita Geral



RECEITA ARRECADADA	R\$ 121.383.743,69
DESPEAS LIQUIDADAS - PREFEITURA	R\$ 114.578.227,40
DESPEAS LIQUIDADAS - CAMARA MUNICIPAL	R\$ 2.621.426,83
TOTAL DESPEAS	R\$ 117.199.654,23
SUPERAVIT/DÉFICIT	R\$ 4.184.089,46
SUPERÁVIT APURADO NO EXERCÍCIO ANTERIOR	R\$ 13.264.529,43



PREFEITURA MUNICIPAL DE PARANAÍTA

ESTADO DE MATO GROSSO

RELATÓRIO DE GESTÃO - 2023

Apuração de superávit ou déficit sobre o caixa disponível

Disponibilidade Financeira	R\$ 20.209.824,37
Despesas	R\$ 3.346.679,51
Superávit	R\$ 16.863.144,86



PREFEITURA MUNICIPAL DE PARANAÍTA

ESTADO DE MATO GROSSO

RELATÓRIO DE GESTÃO - 2023

Superávit do 3º trimestre de 2023

Recursos Próprios

			Descrição		Disponibilidades		Total a Pagar		Superávit
			Recursos Próprios		R\$ 4.478.868,45		R\$ 2.600.139,41		R\$ 1.878.729,04
2	500		Recursos Ordinários Próprios		R\$ 1.760.104,24		R\$ -		R\$ 1.760.104,24
2	501		Outros Recursos não Vinculados		R\$ 5.845,07		R\$ -		R\$ 5.845,07
2	711		Demais Transferências Obrigatórias não Decorrentes de Repartições de Receitas		R\$ 7.107,74		R\$ -		R\$ 7.107,74
2	711	0000801	Apoio Financeiro - MP 938/2020		R\$ 352,10		R\$ -		R\$ 352,10
2	711	0000802	TRANSFERÊNCIAS DA UNIÃO - INCISO II DO ART. 5º DA LEI COMPLEMENTAR 173/2020 (MITIGAÇÃO)		R\$ 11,97		R\$ -		R\$ 11,97
2	711	000804	TRANSFERÊNCIA DE RECURSOS DA UNIÃO (LEI COMPLEMENTAR 176/2020)		R\$ 15.464,79		R\$ -		R\$ 15.464,79
2	502		Recursos não vinculados da compensação de impostos		R\$ 89.843,13		R\$ -		R\$ 89.843,13



PREFEITURA MUNICIPAL DE PARANAÍTA

ESTADO DE MATO GROSSO

RELATÓRIO DE GESTÃO - 2023

Superávit do 3º quadrimestre de 2023

Recursos Vinculados

Vinculados		R\$	15.730.955,92	R\$	746.540,10	R\$	14.984.415,82
2 540	Transferências do FUNDEB 30%	R\$	437.529,14	R\$	-	R\$	437.529,14
2 550	TRANSFERÊNCIA DO SALÁRIO EDUCAÇÃO	R\$	39.372,53	R\$	-	R\$	39.372,53
2 551	TRANSFERÊNCIAS DE RECURSOS DO FNDE REFERENTES AO PDDE	R\$	3,01	R\$	-	R\$	3,01
2 552	TRANSFERÊNCIAS DE RECURSOS DO FNDE REFERENTES AO PNAE	R\$	3.371,57	R\$	-	R\$	3.371,57
2 553	TRANSFERÊNCIAS DE RECURSOS DO FNDE REFERENTES AO PNATE	R\$	5.720,24	R\$	-	R\$	5.720,24
2 569	TRANSFERÊNCIAS DE OUTROS RECURSOS DO FNDE	R\$	3.063,02	R\$	-	R\$	3.063,02
2 571	TRANSFERÊNCIAS DO ESTADO REFERENTES A CONVÊNIOS E INSTRUMENTOS CONGÊNERES VINCU	R\$	5.441.477,25	R\$	-	R\$	5.441.477,25
2 576	Transferência de Recursos dos Estados para programas	R\$	4.237,85	R\$	-	R\$	4.237,85
2 600	TRANSFERÊNCIAS FUNDO A FUNDO DE RECURSOS DO SUS PROVENIENTES DO GOVERNO FEDERA	R\$	3.784,45	R\$	-	R\$	3.784,45
2 600 311000	TRANSFERÊNCIA DA UNIÃO DECORRENTE DE EMENDAS PARLAMENTARES INDIVIDUAIS	R\$	69.064,77	R\$	-	R\$	69.064,77
2 600 0000600	Serviços Públicos de Saúde - Bloco Atenção Básica	R\$	24.747,68	R\$	-	R\$	24.747,68
2 600 0000602	Serviços Públicos de Saúde - Bloco Assistência Farmacêutica	R\$	39.523,87	R\$	-	R\$	39.523,87
2 600 0000603	Serviços Públicos de Saúde - Bloco Atenção Especializada	R\$	5.982,77	R\$	-	R\$	5.982,77
2 600 0000605	- Serviços Públicos de Saúde - Bloco Vigilância em Saúde	R\$	18.882,53	R\$	-	R\$	18.882,53
2 600 000800	Recurso recebido para enfrentamento do Coronavírus	R\$	211,43	R\$	-	R\$	211,43
2 601 311000	TRANSFERÊNCIA DA UNIÃO DECORRENTE DE EMENDAS PARLAMENTARES INDIVIDUAIS	R\$	200.995,00	R\$	-	R\$	200.995,00
2 602 000800	SUS UNIÃO - BLOCO MANUTENÇÃO DE ASPS - ENFRENTAMENTO DO CORONAVIRUS	R\$	713,93	R\$	-	R\$	713,93
2 604	- Transferências provenientes do Governo Federal destinadas ao vencimento dos agentes	R\$	93.791,71	R\$	-	R\$	93.791,71
2 605	Assistência financeira da União destinada à complementação ao pagamento dos pisos sa	R\$	34.045,41	R\$	-	R\$	34.045,41
2 621	TRANSFERÊNCIAS FUNDO A FUNDO DE RECURSOS DO SUS PROVENIENTES DO GOVERNO ESTADU	R\$	2.628.410,18	R\$	-	R\$	2.628.410,18
2 621 0000800	Recurso recebido para enfrentamento do Coronavírus	R\$	96,98	R\$	-	R\$	96,98



PREFEITURA MUNICIPAL DE PARANAÍTA

ESTADO DE MATO GROSSO

RELATÓRIO DE GESTÃO - 2023

2 622	Transferências Fundo a Fundo de Recursos do SUS provenientes dos Governos Municipais	R\$	173.859,90	R\$	-	R\$	173.859,90
2 632	TRANSFERÊNCIAS DO ESTADO REFERENTES A CONVÊNIOS E INSTRUMENTOS CONGÊNERES VINCU	R\$	139.093,99	R\$	-	R\$	139.093,99
2 633	Transferências de Municípios referentes a Convênios Instrumentos Congêneres vinculados	R\$	28.576,85	R\$	-	R\$	28.576,85
2 659	Outros Recursos Vinculados à Saúde	R\$	0,02	R\$	-	R\$	0,02
2 660	FUNDO NACIONAL DE ASSISTÊNCIA SOCIAL - SEM DETALHAMENTO	R\$	87.034,89	R\$	-	R\$	87.034,89
2 660 000800	FUNDO NACIONAL DE ASSISTÊNCIA SOCIAL - ENFRENTAMENTO DO COVID	R\$	26.546,88	R\$	-	R\$	26.546,88
2 661	TRANSFERÊNCIA DE RECURSOS DOS FUNDOS ESTADUAIS DE ASSISTÊNCIA SOCIAL	R\$	1.769,77	R\$	-	R\$	1.769,77
2 669	Outros Recursos Vinculados à Assistência Social	R\$	2.747,67	R\$	-	R\$	2.747,67
2 700	OUTRAS TRANSFERÊNCIAS DE CONVÊNIOS OU INSTRUMENTOS CONGÊNERES DA UNIÃO	R\$	91.165,57	R\$	-	R\$	91.165,57
2 704 901	Transferências da União Referentes à Cessão Onerosa do Bônus de Assinatura do Pré-Sal	R\$	38.842,31	R\$	-	R\$	38.842,31
2 701	OUTRAS TRANSFERÊNCIAS DE CONVÊNIOS OU INSTRUMENTOS CONGÊNERES DO ESTADO	R\$	5.008.336,90	R\$	-	R\$	5.008.336,90
2 718	- Auxílio Financeiro - Outorga Crédito Tributário ICMS	R\$	44.653,61	R\$	-	R\$	44.653,61
2 707	TRANSFERÊNCIAS DA UNIÃO - INCISO I DO ART 5º DA LC 173/2021	R\$	113,24	R\$	-	R\$	113,24
2 708	Transferência da União Referente à Compensação Financeira de Recursos Minerais	R\$	106.667,04	R\$	-	R\$	106.667,04
2 715	Transferências Destinadas ao Setor Cultural - LC nº 195/2022 - Art. 5º - Audiovisua	R\$	82.117,39	R\$	-	R\$	82.117,39
2 716	Transferências Destinadas ao Setor cultural - LC nº 195/2022 - Art. 8º - Demais Setores da Cu	R\$	33.264,63	R\$	-	R\$	33.264,63
2 749	Outras vinculações de transferências	R\$	24,17	R\$	-	R\$	24,17
2 750	- RECURSOS DA CONTRIBUIÇÃO DE INTERVENÇÃO NO DOMÍNIO ECONÔMICO - CIDE	R\$	28.120,51	R\$	-	R\$	28.120,51
2 751	RECURSOS DA CONTRIBUIÇÃO PARA O CUSTEIO DO SERVIÇO DE ILUMINAÇÃO PÚBLICA - COSIP	R\$	33.099,29	R\$	-	R\$	33.099,29
2 759 0000700	Identificação dos recursos provenientes do Fundo de Transporte e Habitação - FETHAB	R\$	2.787,77	R\$	-	R\$	2.787,77
2 759 000701	FETHAB (TRANSPORTE ESCOLAR) - INCISO II, § 8º DO ART. 37 DEC. N. 1261/2000	R\$	568,10	R\$	-	R\$	568,10
TOTAL SUPERÁVIT DAS FONTES 1 E 2		R\$	20.209.824,37	R\$	3.346.679,51	R\$	16.863.144,86



PREFEITURA MUNICIPAL DE PARANAÍTA

ESTADO DE MATO GROSSO

RELATÓRIO DE GESTÃO - 2023

ÍNDICES CONSTITUCIONAIS




Educação



Pessoal



Saúde



FUNDEB



PREFEITURA MUNICIPAL DE PARANAÍTA

ESTADO DE MATO GROSSO

RELATÓRIO DE GESTÃO - 2023

Apuração do Índice da Saúde

Os municípios e o Distrito Federal aplicarão anualmente em ações e serviços públicos de saúde, no mínimo, 15% da arrecadação dos impostos a que se refere o art. 156 e dos recursos a que se referem o art. 158 e a alínea “b” do inciso I do caput e o §3º do art. 159, todos da Constituição Federal.

Para a definição do valor mínimo determinado constitucionalmente para a aplicação em ações e serviços públicos de saúde, o percentual de 15% incidirá sobre o somatório das seguintes receitas, efetivamente realizadas no exercício:

Receita de Impostos

- IPTU, ITBI e ISSQN;
- Dívida ativa de impostos;
- Juros e multas provenientes de impostos;
- Juros e multas provenientes da dívida ativa tributária;

Receita de Transferências

Transferências da União:
FPM; ICMS desoneração; IPI exportação; ITR;

Transferências do Estado:
ICMS e IPVA.



PREFEITURA MUNICIPAL DE PARANAÍTA

ESTADO DE MATO GROSSO

RELATÓRIO DE GESTÃO - 2023

Apuração do Índice da Saúde



saúde	
Receita realizada (base de cálculo para índice)	R\$ 46.457.205,16
Valor mínimo a ser aplicado (15%)	R\$ 6.968.580,77
Gastos na Saúde	
Recursos próprios	R\$ 17.515.780,84
Percentual de recursos próprios aplicado	37,70%
Valor acima do mínimo	R\$ 10.547.200,07
DESPESAS LIQUIDADAS NA FUNÇÃO 10 - SAÚDE	R\$ 32.672.390,62
DESPESAS LIQUIDADAS NA FUNÇÃO 10 - Fonte 1.500	R\$ 6.286.509,17
DESPESAS LIQUIDADAS NA FUNÇÃO 10 - Fonte 1.500.100200	R\$ 11.229.271,67
DESPESAS LIQUIDADAS NA FUNÇÃO 10 - Fonte 2.500.000000	R\$ 101.709,71
DESPESAS LIQUIDADAS NA FUNÇÃO 10 (RECURSOS PRÓPRIOS)	R\$ 17.617.490,55
DESPESAS LIQUIDADAS NA FUNÇÃO 10 (RECURSOS DE TRANSFERÊNCIAS)	R\$ 15.054.900,07



Apuração do Índice da Educação

CF, Art. 212:

“Os Municípios aplicarão, anualmente vinte e cinco por cento, no mínimo, da receita resultante de impostos, compreendida a proveniente de transferências, na manutenção e desenvolvimento do ensino.”



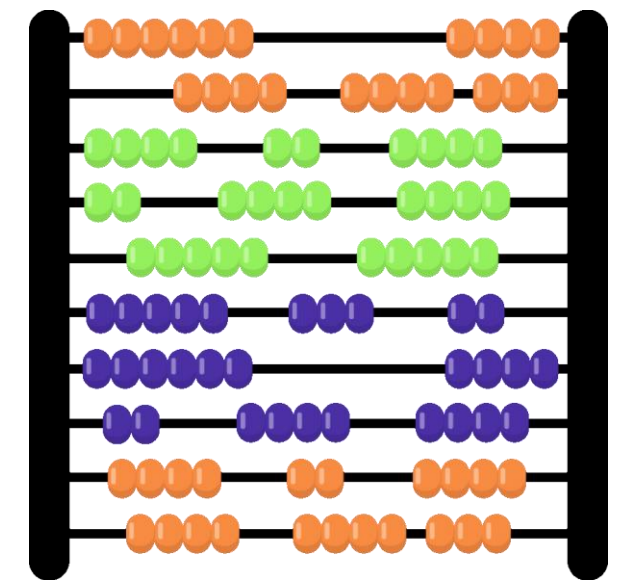
PREFEITURA MUNICIPAL DE PARANAÍTA

ESTADO DE MATO GROSSO

RELATÓRIO DE GESTÃO - 2023

Apuração do Índice da Educação

Educação	
Receita realizada (base de cálculo)	R\$ 46.457.205,16
Valor mínimo a ser aplicado (25%)	R\$ 11.614.301,29
Gastos na Educação	
Recursos aplicados	R\$ 16.308.007,04
Percentual aplicado	35,10%
Valor acima do mínimo	R\$ 4.693.705,75





PREFEITURA MUNICIPAL DE PARANAÍTA

ESTADO DE MATO GROSSO

RELATÓRIO DE GESTÃO - 2023

FUNDEB

LEI Nº 14.113, DE 25 DE DEZEMBRO DE 2020:

“Regulamenta o Fundo de Manutenção e Desenvolvimento da Educação Básica e de Valorização dos Profissionais da Educação (Fundeb), de que trata o art. 212-A da Constituição Federal; revoga dispositivos da Lei nº 11.494, de 20 de junho de 2007; e dá outras providências.”

[...]“Art. 26. Excluídos os recursos de que trata o inciso III do caput do art. 5º desta Lei, proporção não inferior a 70% (setenta por cento) dos recursos anuais totais dos Fundos referidos no art. 1º desta Lei será destinada ao pagamento, em cada rede de ensino, da remuneração dos profissionais da educação básica em efetivo exercício.”



FUNDEB: Composição financeira

O novo Fundeb, continua formado por 20% (vinte por cento) das seguintes fontes de receitas:



- Imposto sobre Transmissão Causa Mortis e Doação de Quaisquer Bens ou Direitos;
- Imposto sobre Operações Relativas à Circulação de Mercadorias e sobre Prestações de Serviços de Transportes Interestadual e Intermunicipal e de Comunicação;
- Imposto sobre a Propriedade de Veículos Automotores;
- Parcela do produto da arrecadação do imposto que a União;
- Parcela do produto da arrecadação do Imposto sobre a Propriedade Territorial Rural (ITR);
- Parcela do produto da arrecadação do Imposto sobre a Renda e Proventos de Qualquer Natureza e do Imposto sobre Produtos Industrializados (IPI) devida ao Fundo de Participação dos Estados e do Distrito Federal (FPE);
- Parcela do produto da arrecadação do Imposto sobre a Renda e Proventos de Qualquer Natureza e do IPI devida ao Fundo de Participação dos Municípios (FPM);
- Parcela do produto da arrecadação do IPI devida aos Estados e ao Distrito Federal;
- Receita da Dívida Ativa alusiva aos sobreditos impostos ou fundo de impostos.



PREFEITURA MUNICIPAL DE PARANAÍTA

ESTADO DE MATO GROSSO

RELATÓRIO DE GESTÃO - 2023

FUNDEB

Receita arrecadada	R\$	13.855.843,05
Dedução 20%	R\$	6.759.281,73
Repasse FUNDEB líquido	R\$	7.096.561,32

Receita arrecadada	R\$	13.855.843,05
RENDIMENTOS DE APLICAÇÃO	R\$	49.187,13
TOTAL DOS RECURSOS DO FUNDEB	R\$	13.905.030,18

Despesas do FUNDEB para fins de índice Constitucional

Desp. FUNDEB 70%	R\$	11.742.874,32	84,45%
Desp. FUNDEB 30%	R\$	1.724.628,92	12,40%
Desp. FUNDEB total	R\$	13.467.503,24	96,85%

Despesa com outras fontes

Despesa no FUNDEB 70% com fonte 1.500.1001	R\$	1.215.621,73
Despesa no FUNDEB 30% com fonte 1.500.1001	R\$	106.753,56
Despesa no FUNDEB 30% com fonte 2.540.0000	R\$	36.384,14
Total de despesa no FUNDEB com demais Fontes	R\$	1.358.759,43

Despesa total no FUNDEB	R\$	14.826.262,67	106,6%
--------------------------------	-----	----------------------	---------------



Gastos com Pessoal

**Limite Máximo de Despesa com Pessoal nos
Municípios: 54%**

A LRF em seu artigo 20, Inciso III e alíneas a e b, disciplina o limite máximo com gastos de pessoal para a esfera municipal de 54% da Receita Corrente Líquida.



PREFEITURA MUNICIPAL DE PARANAÍTA

ESTADO DE MATO GROSSO

RELATÓRIO DE GESTÃO - 2023

Gastos com Pessoal

O Limite Prudencial de Despesa com Pessoal nos Municípios é de 51,3%

No parágrafo único do Artigo 22 é definido o Limite Prudencial de 95% do Limite Máximo para todas as esferas de governo e elencado as vedações ao Poder que incorrer no excesso:

“I – concessão de vantagem, aumento, reajuste ou adequação de remuneração a qualquer título, salvo os derivados de sentença judicial ou de determinação legal ou contratual, ressalvada a revisão prevista no inciso X do art. 37 da Constituição

II – criação de cargo, emprego ou função;

III – alteração de estrutura de carreira que implique aumento de despesa;

IV – provimento de cargo público, admissão ou contratação de pessoal a qualquer título, ressalvada a reposição decorrente de aposentadoria ou falecimento de servidores das áreas de educação, saúde e segurança;

V – contratação de hora extra, salvo no caso do disposto no inciso II do § 6º do art. 57 da Constituição e as situações previstas na lei de diretrizes orçamentárias.”

Portanto, o Poder que atingir 51,3% de Despesas com Pessoal (95% de 54%) está proibido de fazer os atos constantes nos incisos do parágrafo.



Gastos com Pessoal

O Limite de Alerta de Despesa com Pessoal nos Municípios é de 48,6%

O Artigo 59 da LRF que trata da Fiscalização da Gestão Fiscal pelo Controle Externo (Tribunais de Contas, Câmaras Municipais e Ministério Público) determina no Inciso II do Parágrafo 1º que o Gestor deverá ser alertado se a Despesa Com Pessoal ultrapassar 90% do Limite Máximo, ou seja 48,6%.



PREFEITURA MUNICIPAL DE PARANAÍTA

ESTADO DE MATO GROSSO

RELATÓRIO DE GESTÃO - 2023

Gastos com Pessoal

Despesa com pessoal de 2023	
(+) Receita total	R\$ 121.383.743,69
(-) Receita de Capital	R\$ 18.765.693,29
(-) Trans. da União relativas às emendas individuais (art. 166-A, § 1º da CF)	R\$ 3.637.694,00
(-) Transferências destinadas ao vencimento dos ACS e ACE	R\$ 1.114.992,00
(=) Receita para fins de índice de pesso	R\$ 97.865.364,40
Despesa com pessoal (Folha)	R\$ 42.355.402,66
Despesa com pessoal (terceirização)	R\$ 9.079.204,59
Despesa com pessoal (Folha + terceiriz	R\$ 51.434.607,25
Percentual aplicado	52,56%





PREFEITURA MUNICIPAL DE PARANAÍTA

ESTADO DE MATO GROSSO

RELATÓRIO DE GESTÃO - 2023

Resumo das Aplicações

Item	Limite	%
MANUTENÇÃO E DESENVOLVIMENTO DO ENSINO	Mínimo de 25% das receitas resultantes de impostos em MDE	35,10%
FUNDEB	Mínimo Anual de 70% do FUNDEB na Remuneração do Magistério com Educação Infantil e Ensino Fundamental	84,45%
APLICAÇÃO EM AÇÕES E SERVIÇOS PÚBLICOS DE SAÚDE	Mínimo de 15% das receitas de impostos e transferências constitucionais e legais na saúde	37,70%
DESPESAS COM PESSOAL E ENCARGOS/TERCEIRIZAÇÃO	Máximo de 54% da Receita Corrente Líquida com Despesas de Pessoal	52,56%



PREFEITURA MUNICIPAL DE PARANAÍTA

ESTADO DE MATO GROSSO

RELATÓRIO DE GESTÃO - 2023

Composição das Receitas e Despesas

3º Quadrimestre de 2023




PREFEITURA MUNICIPAL DE PARANAÍTA

ESTADO DE MATO GROSSO

RELATÓRIO DE GESTÃO - 2023

Detalhamento das Receitas

Item	Realizado até 2023
RECEITAS CORRENTES	R\$ 102.618.050,40
Receita Tributária	R\$ 11.217.101,47
Receita de Contribuições	R\$ 415.613,34
Receita Patrimonial	R\$ 2.099.031,29
Receita de Serviços	R\$ 1.580.568,64
Transferências Correntes	R\$ 87.216.533,35
Outras Receitas Correntes	R\$ 89.202,31
RECEITA DE CAPITAL	R\$ 18.765.693,29
Operações de Crédito	R\$ 6.034.381,37
Alienação de Bens	R\$ -
Transferências de Capital	R\$ 12.731.311,92
Outras Receitas de Capital	R\$ -
TOTAL DA RECEITA	R\$ 121.383.743,69



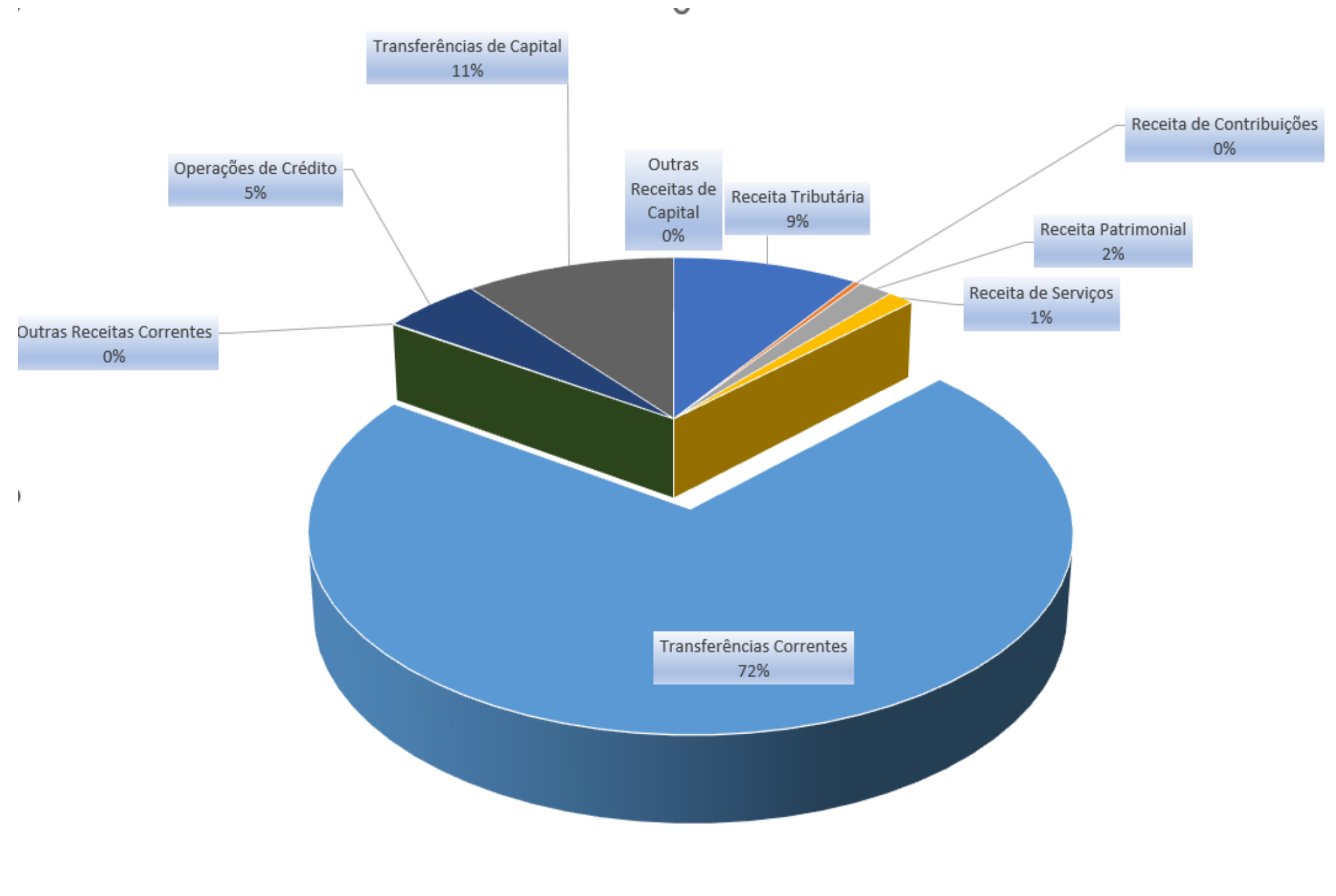


PREFEITURA MUNICIPAL DE PARANAÍTA

ESTADO DE MATO GROSSO

RELATÓRIO DE GESTÃO - 2023

Detalhamento das Receitas






PREFEITURA MUNICIPAL DE PARANAÍTA

ESTADO DE MATO GROSSO

RELATÓRIO DE GESTÃO - 2023

Detalhamento das Transferências Correntes

Item	Realizado 2023
TRANSFERÊNCIAS CORRENTES	R\$
Cota-Parte FPM + 1%	R\$ 16.480.657,90
ITR	R\$ 1.180.079,84
ISO	R\$ 384.195,15
Recursos Hidricos (Usina)	R\$ 24.467.265,37
Exploração de Recursos Naturais (FEP)	R\$ 319.763,89
Cota-parte dos royalties Produção de Petróleo	R\$ 11.183,86
Cota-parte pela explor. de recursos minerais	R\$ 499.092,19
Transferências do SUS	R\$ 12.717.233,60
Transferências de Recursos Educação	R\$ 2.222.144,75
Transferências do FNAS/EST.	R\$ 298.189,42
Transferência da Lei Complementar nº 176/2020	R\$ 440.520,60
Transferência LC 201/2023 - AFM	R\$ 364.214,07
Cota-Parte ICMS	R\$ 14.791.428,31
Comp. Finan. das Perdas com Arrecadação de ICMS	R\$ 548.347,17
Cota-Parte IPVA	R\$ 2.348.801,00
Cota-Parte IPI	R\$ 59.968,05
CIDE	R\$ 5.241,05
FETHAB	R\$ 1.612.432,56
FUNDEB (REPASSE LIQUIDO)	R\$ 7.096.561,32
Trans. dos Municípios e de suas Entidades	R\$ 1.250.000,00
Doações em Benefício de Crianças e Adolescentes	R\$ 1.164,11
Outras Transferências Correntes	R\$ 111.486,10
Deduções Para o Fundeb (-20%)	R\$ 6.759.281,73
Total	R\$ 87.209.970,31





PREFEITURA MUNICIPAL DE PARANAÍTA

ESTADO DE MATO GROSSO

RELATÓRIO DE GESTÃO - 2023

Detalhamento das Receitas Tributárias

Item	Realizado até 2023
RECEITA TRIBUTÁRIA	R\$
IRRF	R\$ 3.146.749,46
IPTU	R\$ 605.338,40
ITBI	R\$ 2.149.486,60
ISSQN	R\$ 4.532.856,37
TAXAS	R\$ 782.670,64
Contribuições de Melhorias	R\$ -
TOTAL DA RECEITA	R\$ 11.217.101,47

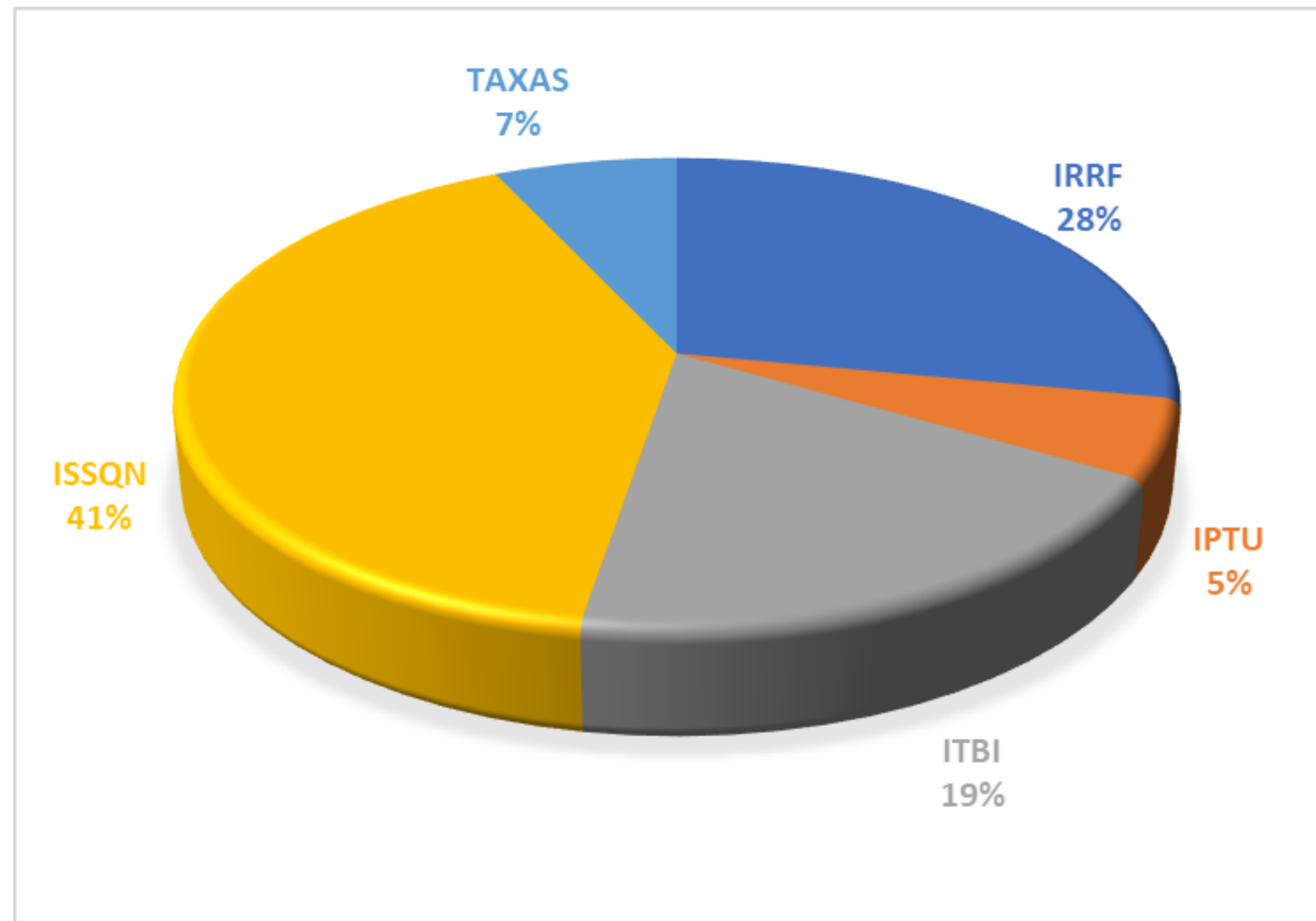


PREFEITURA MUNICIPAL DE PARANAÍTA

ESTADO DE MATO GROSSO

RELATÓRIO DE GESTÃO - 2023

Detalhamento das Receitas Tributárias





PREFEITURA MUNICIPAL DE PARANAÍTA

ESTADO DE MATO GROSSO

RELATÓRIO DE GESTÃO - 2023

Evolução da receita

Exercício	2020	2021	2022	2023
RECEITAS CORRENTES	R\$ 75.072.719,05	R\$ 79.053.838,33	R\$ 101.763.812,82	R\$ 102.618.050,40
Receita Tributária	R\$ 6.235.077,47	R\$ 6.814.420,65	R\$ 10.220.685,09	R\$ 11.217.101,47
Receita de Contribuições	R\$ 168.568,08	R\$ 172.517,95	R\$ 340.975,17	R\$ 415.613,34
Receita Patrimonial	R\$ 123.768,00	R\$ 340.439,49	R\$ 1.882.859,63	R\$ 2.099.031,29
Receita de Serviços	R\$ 966.656,35	R\$ 1.221.787,44	R\$ 1.292.746,35	R\$ 1.580.568,64
Transferências Correntes	R\$ 67.513.515,44	R\$ 70.485.147,91	R\$ 87.935.692,68	R\$ 87.216.533,35
Outras Receitas Correntes	R\$ 65.133,71	R\$ 19.524,89	R\$ 90.853,90	R\$ 89.202,31
RECEITA DE CAPITAL	R\$ 4.392.892,96	R\$ 1.502.221,53	R\$ 8.950.941,21	R\$ 18.765.693,29
Operações de Crédito	R\$ 2.750.385,95	R\$ 404.296,53	R\$ -	R\$ 6.034.381,37
Alienação de Bens	R\$ -	R\$ -	R\$ -	R\$ -
Transferências de Capital	R\$ 1.642.507,01	R\$ 1.097.925,00	R\$ 8.950.941,21	R\$ 12.731.311,92
Outras Receitas de Capital	R\$ -	R\$ -	R\$ -	R\$ -
TOTAL DA RECEITA	R\$ 79.465.612,01	R\$ 80.556.059,86	R\$ 110.714.754,03	R\$ 121.383.743,69
Evolução das Receitas	2019-2020	2020-2021	2021-2022	2022-2023
Receita Corrente Líquida	R\$ 3.777.174,64	R\$ 3.981.119,28	R\$ 22.709.974,49	R\$ 854.237,58
Evolução em %	5,30%	5,30%	28,73%	0,84%
Evolução das Receitas	2019-2020	2020-2021	2021-2022	2022-2023
Receita de Capital	R\$ 2.658.815,33	-R\$ 2.890.671,43	R\$ 7.448.719,68	R\$ 9.814.752,08
Evolução em %	153,33%	-65,80%	495,85%	109,65%
Evolução das Receitas	2019-2020	2020-2021	2021-2022	2022-2023
Receita GERAL	R\$ 6.435.989,97	R\$ 1.090.447,85	R\$ 30.158.694,17	R\$ 10.668.989,66
Evolução em %	8,81%	1,37%	37,44%	9,64%



PREFEITURA MUNICIPAL DE PARANAÍTA

ESTADO DE MATO GROSSO

RELATÓRIO DE GESTÃO - 2023

Evolução da receita

Período	2022	2023	Evolução	
RECEITAS CORRENTES	R\$ 101.763.812,82	R\$ 102.618.050,40	R\$ 854.237,58	0,84%
Receita Tributária	R\$ 10.220.685,09	R\$ 11.217.101,47	R\$ 996.416,38	9,75%
Receita de Contribuições	R\$ 340.975,17	R\$ 415.613,34	R\$ 74.638,17	21,89%
Receita Patrimonial	R\$ 1.882.859,63	R\$ 2.099.031,29	R\$ 216.171,66	11,48%
Receita de Serviços	R\$ 1.292.746,35	R\$ 1.580.568,64	R\$ 287.822,29	22,26%
Transferências Correntes	R\$ 87.935.692,68	R\$ 87.216.533,35	-R\$ 719.159,33	-0,82%
Outras Receitas Correntes	R\$ 90.853,90	R\$ 89.202,31	-R\$ 1.651,59	-1,82%
RECEITA DE CAPITAL	R\$ 8.950.941,21	R\$ 18.765.693,29	R\$ 9.814.752,08	109,65%
Operações de Crédito	R\$ -	R\$ 6.034.381,37	R\$ 6.034.381,37	--
Alienação de Bens	R\$ -	R\$ -	R\$ -	--
Transferências de Capital	R\$ 8.950.941,21	R\$ 12.731.311,92	R\$ 3.780.370,71	42,23%
Outras Receitas de Capital	R\$ -	R\$ -	R\$ -	--
TOTAL DA RECEITA	R\$ 110.714.754,03	R\$ 121.383.743,69	R\$ 10.668.989,66	9,64%



PREFEITURA MUNICIPAL DE PARANAÍTA

ESTADO DE MATO GROSSO

RELATÓRIO DE GESTÃO - 2023

Despesas do Poder Executivo

Item	2023
DESPESAS CORRENTES	97.644.544,28
Pessoal e Encargos Sociais	43.656.980,16
Juros e Encargos da Dívida	335.761,32
Outras Despesas Correntes	53.651.802,80
DESPESAS DE CAPITAL	16.933.683,12
Investimentos	16.654.365,29
Amortização da Dívida	279.317,83
Inversões Financeiras	-
RESERVA DE CONTINGÊNCIA	-
Total	114.578.227,40



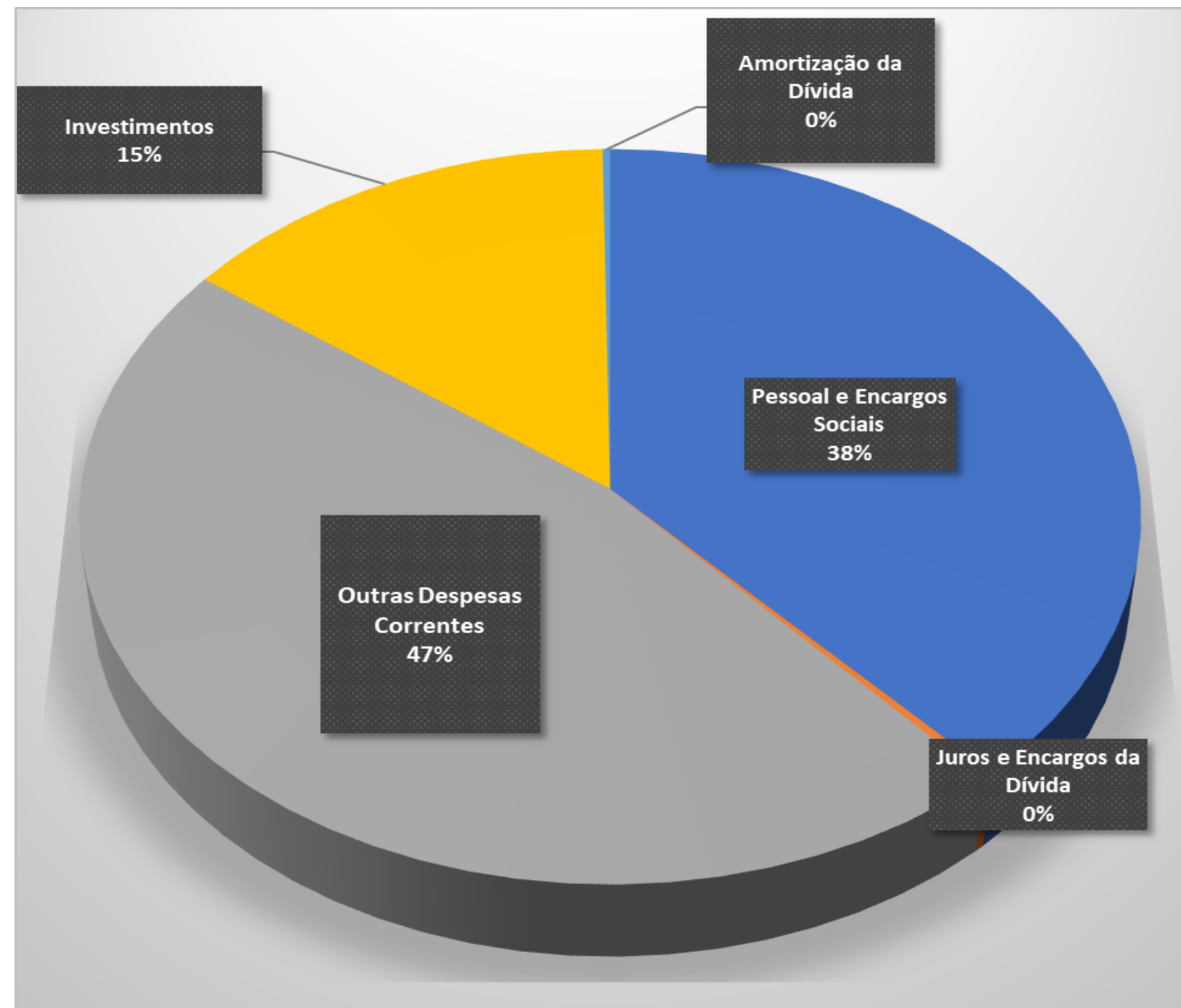


PREFEITURA MUNICIPAL DE PARANAÍTA

ESTADO DE MATO GROSSO

RELATÓRIO DE GESTÃO - 2023

Despesas do Poder Executivo





PREFEITURA MUNICIPAL DE PARANAÍTA

ESTADO DE MATO GROSSO

RELATÓRIO DE GESTÃO - 2023

Despesas do Poder Legislativo

Item	2023
DESPESAS CORRENTES	2.562.319,07
Pessoal e Encargos Sociais	1.647.951,54
Verba Indenizatória	540.000,00
Outras Despesas Correntes	374.367,53
DESPESAS DE CAPITAL	59.107,76
Investimentos	59.107,76
Amortização da Dívida	-
Inversões Financeiras	-
RESERVA DE CONTINGÊNCIA	-
Total	2.621.426,83

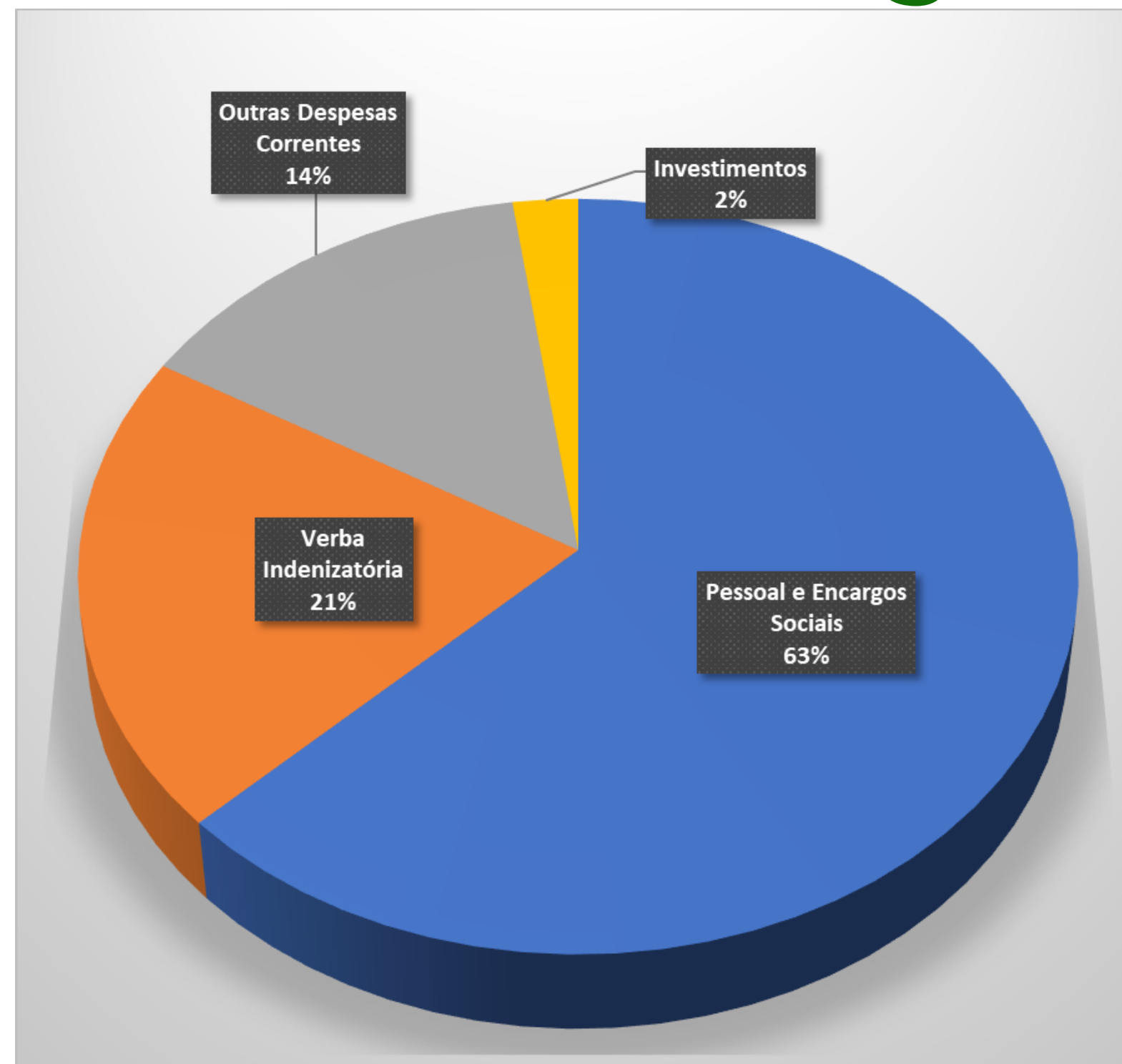


PREFEITURA MUNICIPAL DE PARANAÍTA

ESTADO DE MATO GROSSO

RELATÓRIO DE GESTÃO - 2023

Despesas do Poder Legislativo





PREFEITURA MUNICIPAL DE PARANAÍTA

ESTADO DE MATO GROSSO

RELATÓRIO DE GESTÃO - 2023

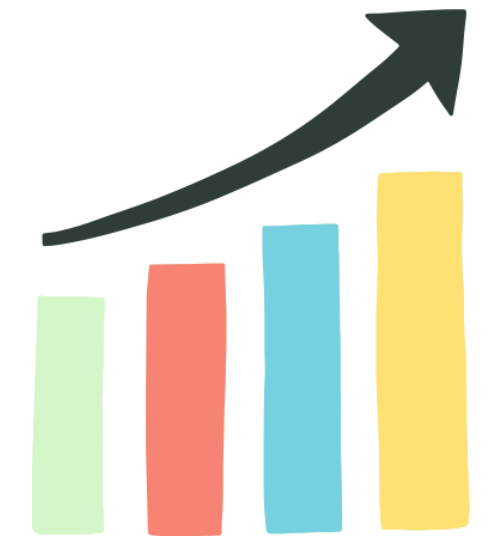
Análise das Metas Fiscais

3º Quadrimestre de 2023



Analise das Metas Fiscais

Dados não Consolidados



Resultado Orçamentário: demonstra o valor atingido pela administração pública na gestão orçamentária dos recursos e é obtido através da diferença entre as Receitas Orçamentárias deduzidas das Despesas Orçamentárias.

Resultado Financeiro: é o confronto da Receita com a Despesa Paga.

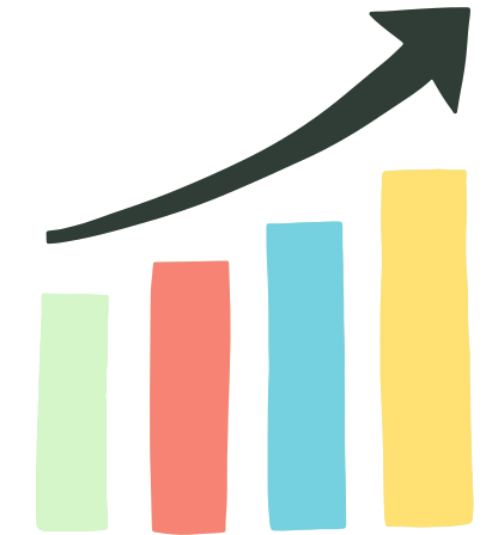


PREFEITURA MUNICIPAL DE PARANAÍTA

ESTADO DE MATO GROSSO

RELATÓRIO DE GESTÃO - 2023

Analise das Metas Fiscais



Dados não Consolidados

Resultado Orçamentário	
RECEITA ARRECADADA	R\$ 121.383.743,69
Despesas empenhadas - Prefeitura	R\$ 114.996.612,40
Despesas empenhadas - Câmara	R\$ 2.779.703,23
(-) DESPESA EMPENHADA	R\$ 117.776.315,63
(=) RESULTADO ORÇAMENTÁRIO	R\$ 3.607.428,06

Resultado Financeiro	
RECEITA ARRECADADA	R\$ 121.383.743,69
Despesas pagas - Prefeitura	R\$ 111.796.393,99
Despesas pagas - Câmara	R\$ 2.621.426,83
(-) DESPESA PAGA	R\$ 114.417.820,82
(=) RESULTADO FINANCEIRO	R\$ 6.965.922,87

SUPERÁVIT APURADO NO EXERCÍCIO ANTERIOR	R\$ 13.264.529,43
---	-------------------



Análise das Metas Fiscais - Resultado Primário:

Dados não Consolidados

Diferença entre as receitas e despesas do setor público, não computadas as despesas com “rolagem da dívida” e operações de crédito ativas e passivas. Reflete o esforço fiscal do governo.



PREFEITURA MUNICIPAL DE PARANAÍTA

ESTADO DE MATO GROSSO

RELATÓRIO DE GESTÃO - 2023

EVOLUÇÃO DA DESPESAS COMPARADO AO MESMO PERÍODO DO EXERCÍCIO ANTERIOR:

Evolução dos Gastos do Executivo				
Item	2022	2023	Diferença	%
DESPESAS CORRENTES	96.115.088,03	97.644.544,28	1.529.456,25	1,59%
Pessoal e Encargos Sociais	40.707.657,67	43.656.980,16	2.949.322,49	7,25%
Juros e Encargos da Dívida	-	335.761,32	335.761,32	--
Outras Despesas Correntes	55.407.430,36	53.651.802,80	- 1.755.627,56	-3,17%
DESPESAS DE CAPITAL	8.613.444,57	16.933.683,12	8.320.238,55	96,60%
Investimentos	8.339.521,40	16.654.365,29	8.314.843,89	99,70%
Amortização da Dívida	273.923,17	279.317,83	5.394,66	1,97%
Reserva de Contingência	-	-	-	--
TOTAL	104.728.532,60	114.578.227,40	9.849.694,80	9,40%